

FEDERMACCHINE



ASSEMBLEA FEDERMACCHINE 2022





FEDERMACCHINE

Federazione nazionale delle associazioni dei produttori di beni strumentali e loro accessori destinati allo svolgimento di processi manifatturieri dell'industria e dell'artigianato



Macchine e attrezzature per ceramica



Macchine per la lavorazione del legno



Macchine per l'industria grafica, cartaria, cartotecnica e affini



Macchine per l'industria tessile



Macchine e materiali per fonderie



Macchine e stampi per materie plastiche e gomma



Macchine per calzature, pelletteria e conceria



Macchine e attrezzature per la lavorazione delle pietre naturali



Sistemi e componenti meccatronici per la Trasmissione di Potenza



Macchine e accessori per il vetro



Macchine per confezionamento e imballaggio



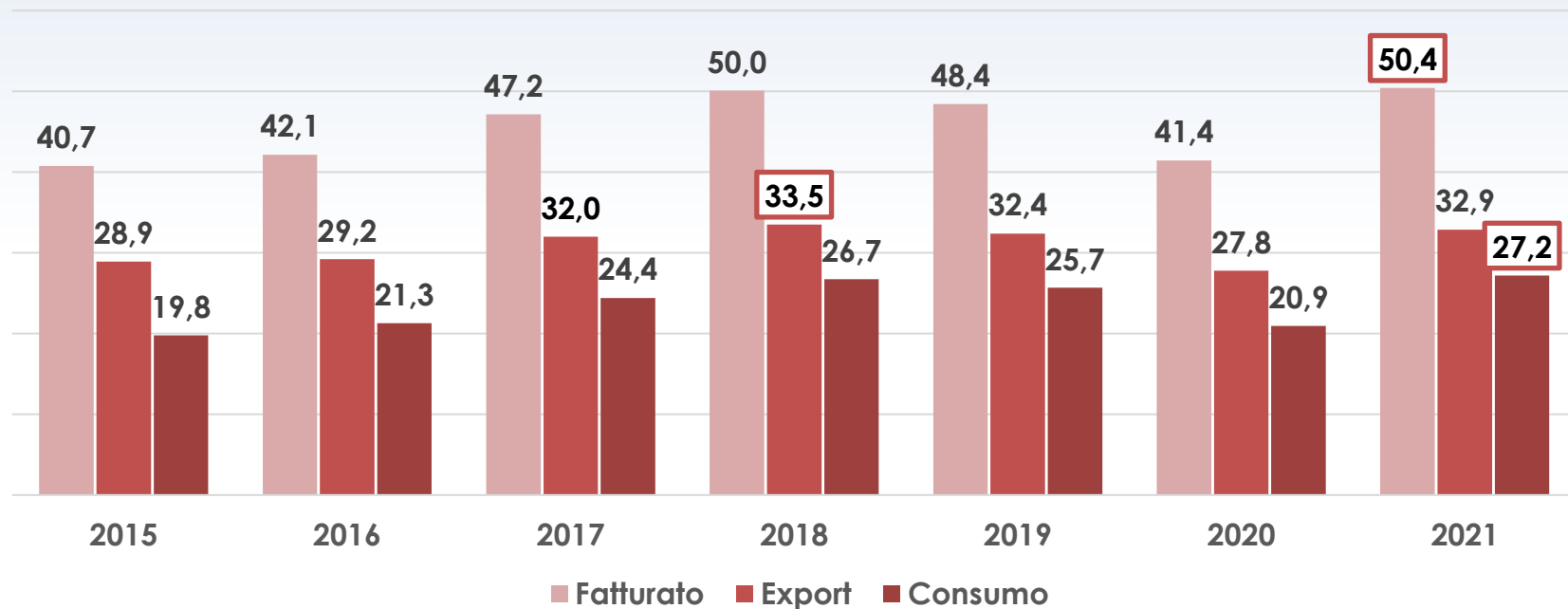
Macchine utensili, robot e automazione

◦ 2021: L'ANNO DELLA RIPRESA



Fonte: Gruppo Statistiche FEDERMACCHINE

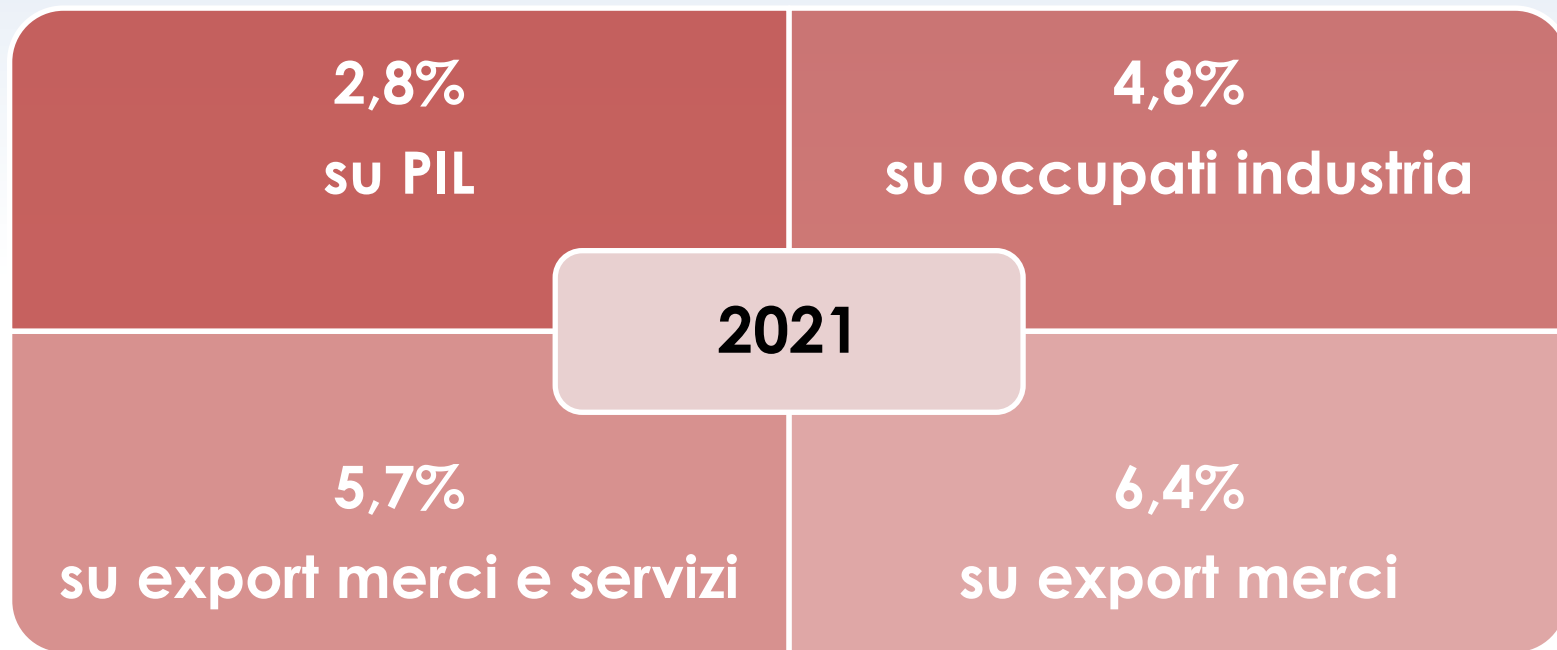
○ 2021: IL SETTORE TOCCA I MASSIMI



Valori in miliardi di euro


Fonte: Gruppo Statistiche FEDERMACCHINE

○ IL PESO DI FEDERMACCHINE NEL SISTEMA ITALIA



Fonte: Gruppo Statistiche FEDERMACCHINE su dati ISTAT, ICE

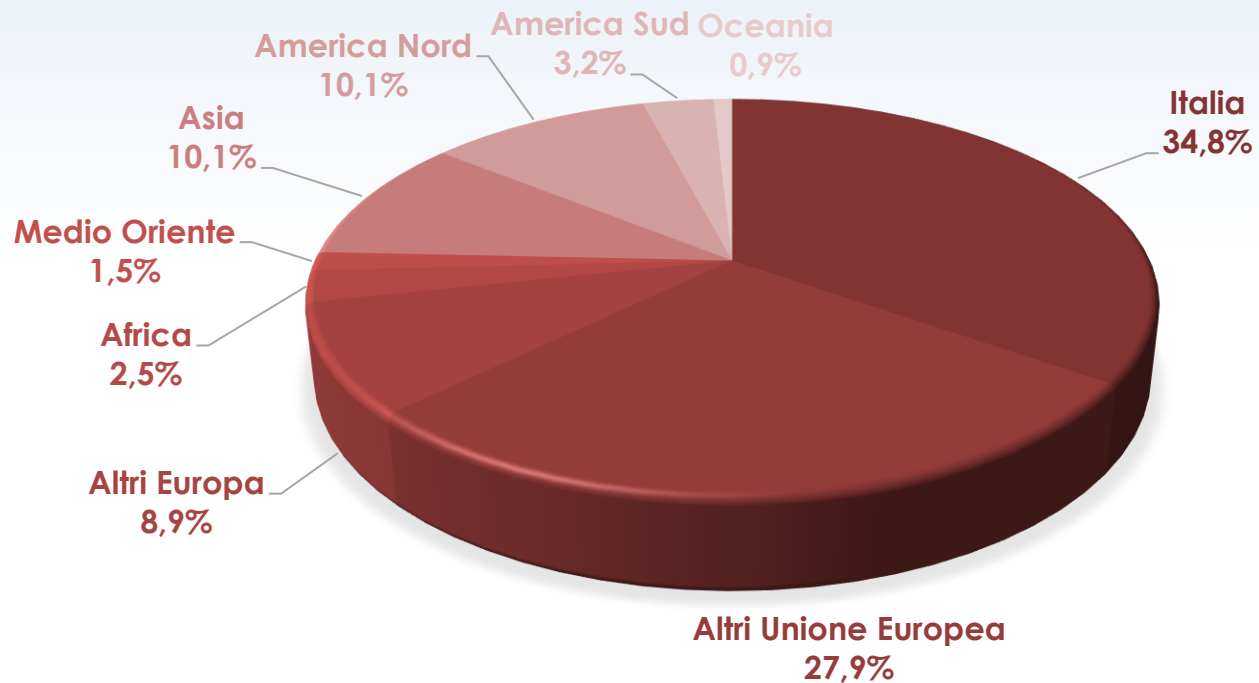
IL CONTRIBUTO ALLA BILANCIA COMMERCIALE



Valori in miliardi di euro

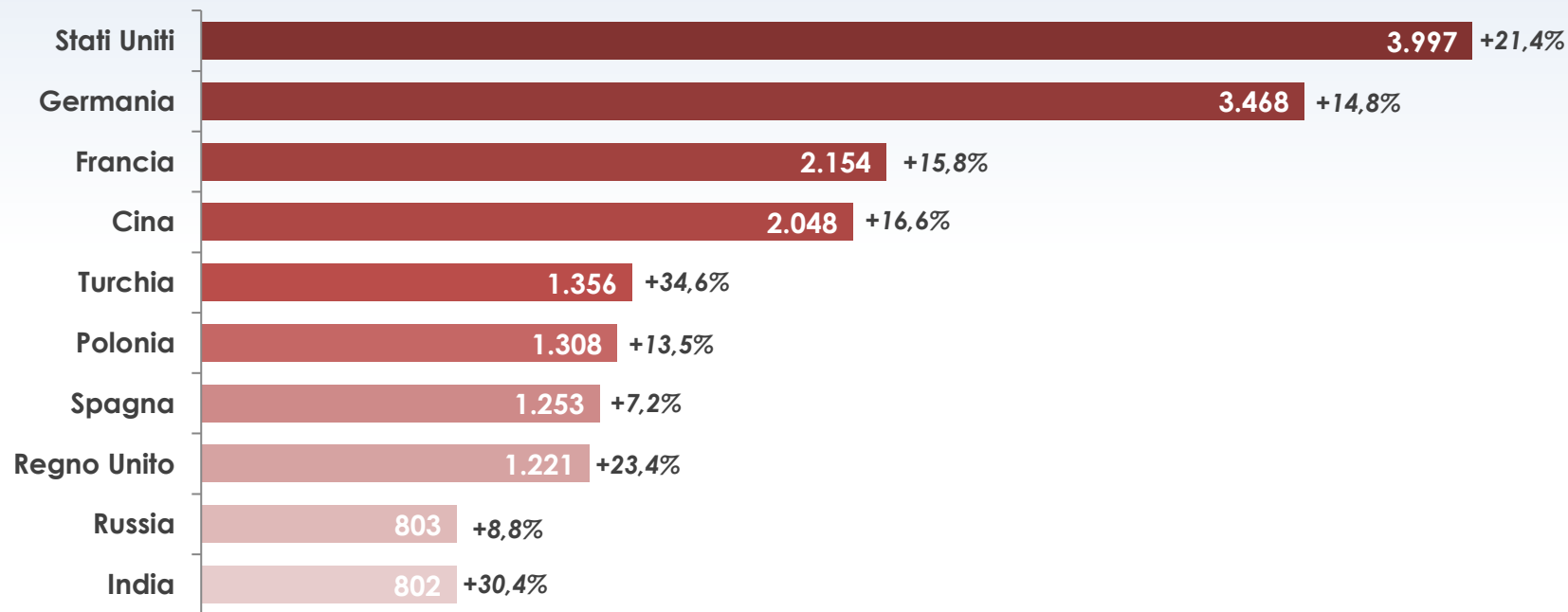
Fonte: Gruppo Statistiche FEDERMACCHINE su dati ISTAT, ICE

○ DISTRIBUZIONE DELLE VENDITE NEL 2021



Fonte: Gruppo Statistiche FEDERMACCHINE su dati ISTAT

○ I PRINCIPALI MERCATI DI SBOCCO NEL 2021

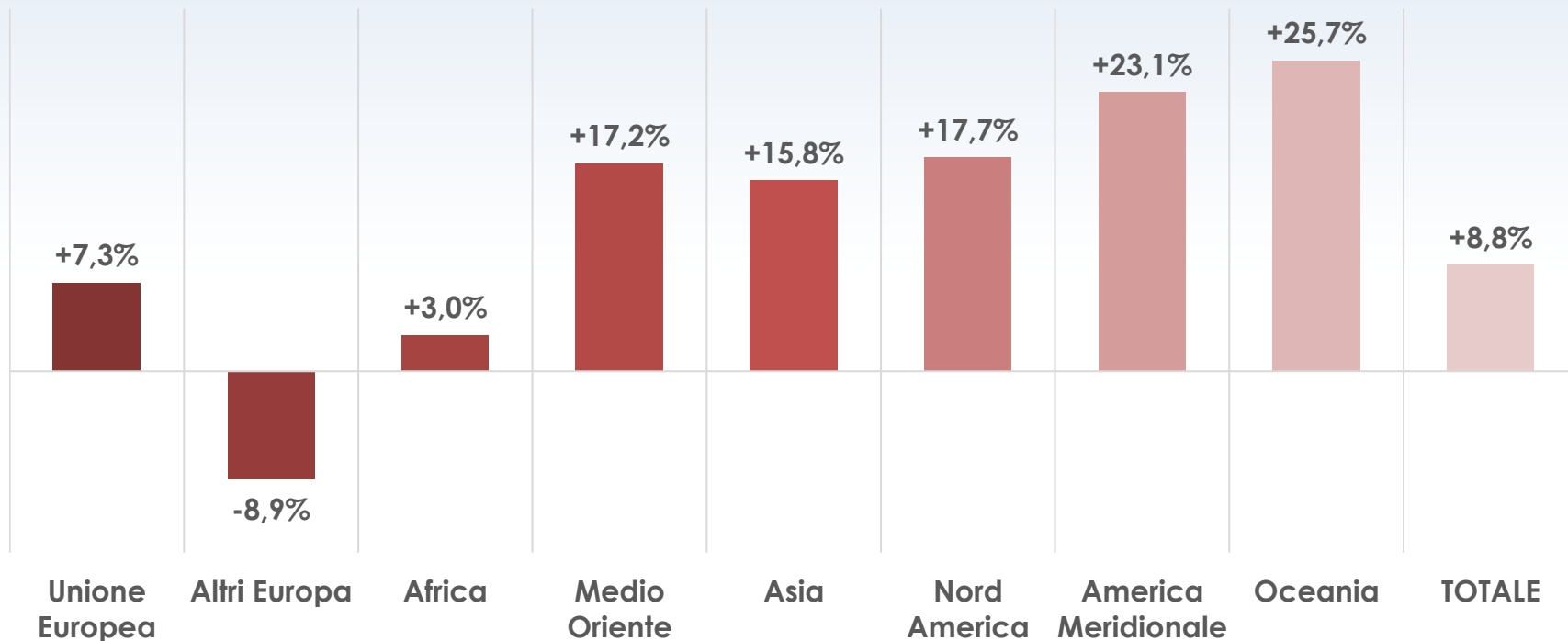


Valori in milioni di euro

Fonte: Gruppo Statistiche FEDERMACCHINE su dati ISTAT

2022: L'EXPORT

GENNAIO-MARZO 2022



**Dati forniti da otto associazioni*

Elaborazione Gruppo Statistiche FEDERMACCHINE su dati ISTAT

2022: I PRIMI 20 PAESI CLIENTI

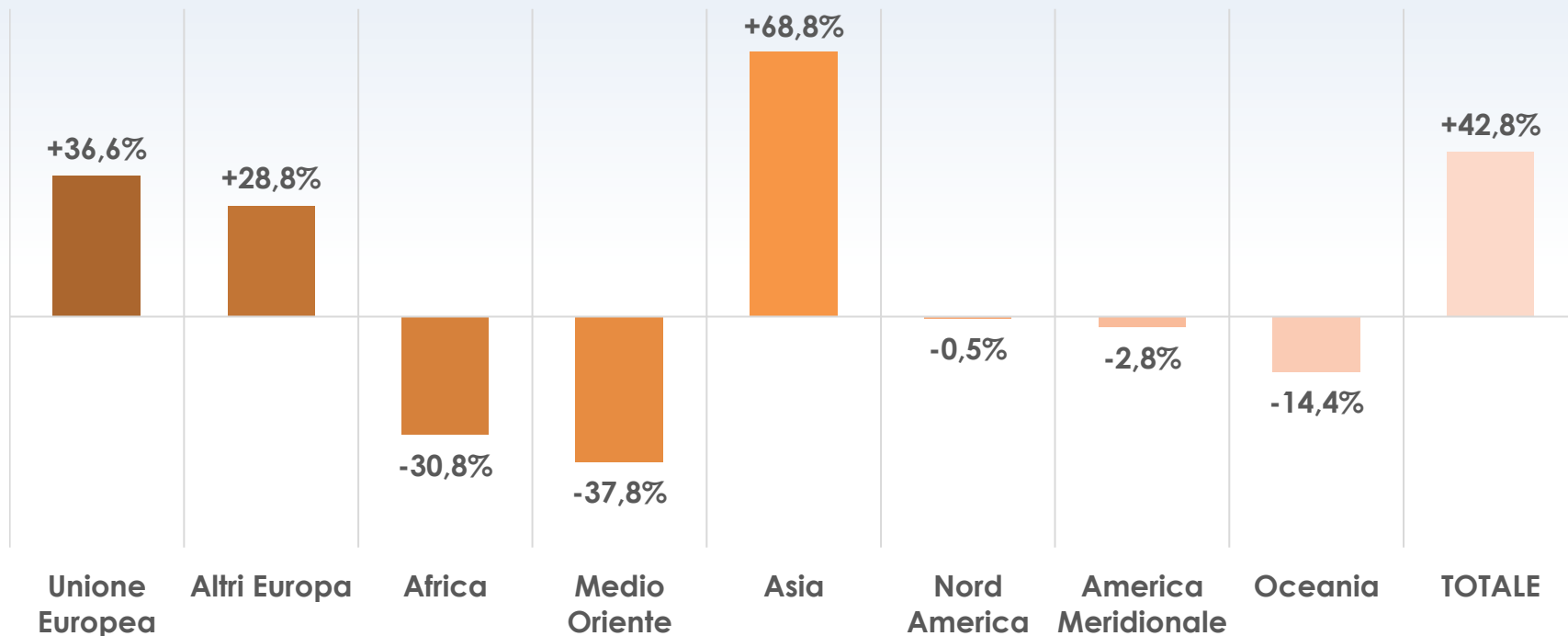
GENNAIO – MARZO 2022

	VALORE	VAR %		VALORE	VAR %
Stati Uniti	613	+13,7	Messico	121	+34,6
Germania	584	+5,9	Brasile	113	+8,4
Francia	366	+4,5	Austria	109	+20,5
Cina	319	-0,9	Svezia	94	+9,1
Spagna	206	+13,2	Russia	91	-18,3
Turchia	195	-9,3	Svizzera	90	+21,8
Polonia	176	-7,8	Paesi Bassi	87	+12,1
Regno Unito	171	-9,1	Rep. Ceca	79	+3,1
India	153	+32,9	Uzbekistan	76	+419,6
Belgio	122	+23,2	Ungheria	61	+1,5

Elaborazione Gruppo Statistiche FEDERMACCHINE su dati ISTAT

2022: L'IMPORT

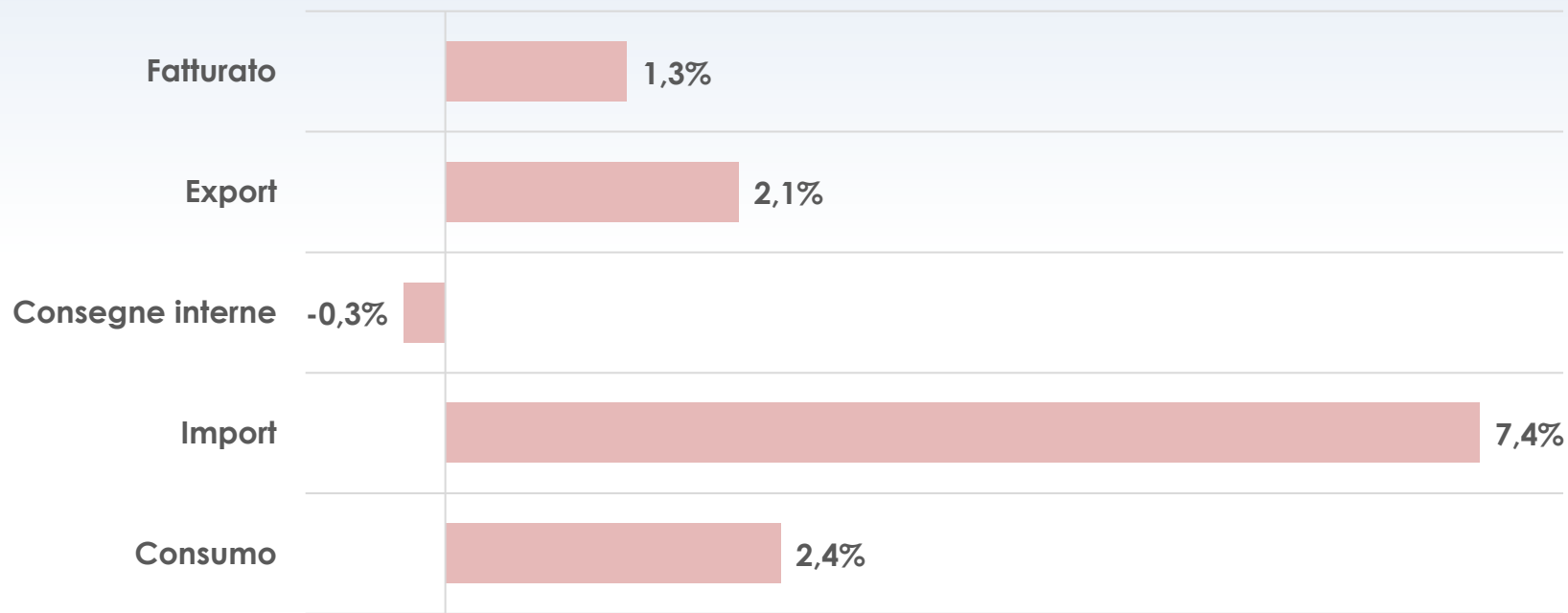
GENNAIO-MARZO 2022



**Dati forniti da otto associazioni*

Elaborazione Gruppo Statistiche FEDERMACCHINE su dati ISTAT

LE PREVISIONI 2022



**Dati forniti da sei associazioni ad Aprile 2022*

Elaborazione Gruppo Statistiche FEDERMACCHINE

